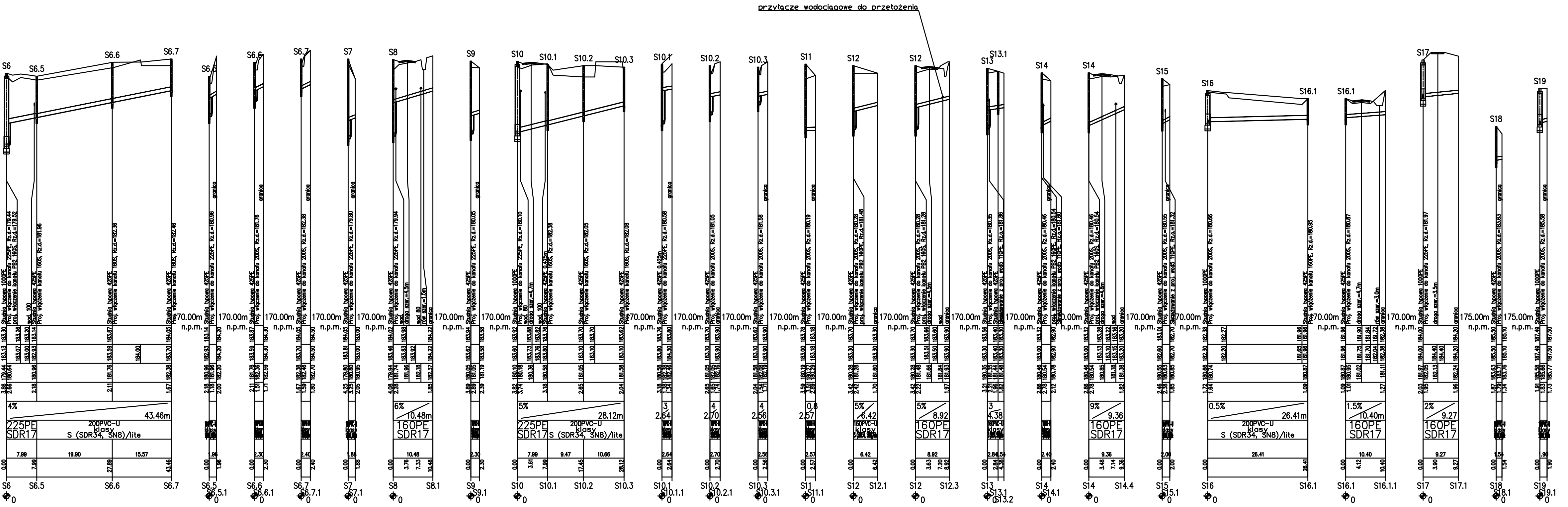
przyłącze wodociągowe do przełożenia
S6
S6.5
S6.6
S6.7
S6.5.1
S6.6.1
S6.7.1
S7
S7.1
S8
S8.1
S9
S9.1
S10
S10.1
S10.2
S10.3
S10.1.1
S10.2.1
S10.3.1
S11
S11.1
S12
S12.1
S12.3
S13
S13.1
S13.2
S14
S14.1
S14.4
S15
S15.1
S16
S16.1
S16.1.1
S17
S17.1
S18
S18.1
S19
S19.1
170.00m n.p.m.
175.00m n.p.m.
225PE SDR17
200PVC-U klasy S (SDR34, SN8)/lite
160PE SDR17
43.46m
28.12m
26.41m
10.48m
10.40m
9.36
9.27
8.92
6.42
granica

...		....
	ZAKRES REWIZJI	DATA

TYTUŁ PROJEKTU
PROJEKT BUDOWLANY BUDOWY SIECI KANALIZACJI
SANITARNEJ WRAZ Z INFRASTRUKTURĄ TWOARZYSZĄCĄ
W BIAŁKOWICACH GMINA MOSZCZENICA

GMINA
MOSZCZENICA

ADRES:
97-310 Moszczenica
ul. Kosowska 1

GENERALNY PROJEKTANT
P.P.W."BIOPROJEKT"
Grzegorz Jaśki
ul. Fabryczna26
97-310 Moszczenica

ADRES DO KORESPONDENCJI:
97-300 Piotrków Tryb.
ul. Armii Krajowej 22b/9
(044) 737-09-10
biuro@bioprojekt.pl

NR KONTRAKTU:
NR UMOWY:
DATA UMOWY:

JEDNOSTKA PROJEKTOWA
P.P.W. "BIOPROJEKT"
Grzegorz Jaśki
ul. Fabryczna 26
97-310 Moszczenica

NR KONTRAKTU:
DATA:
NR RYSUNKU:

IMIĘ I NAZWISKO	NR UPRAWNIEŃ	PODPIS:
PROJEKTANT: MGR INŻ. GRZEGORZ JAŚKI	LOD/1653/PWOS/11	
ASYSTENT PROJEKTANTA: MGR INŻ. MACIEJ JAŚKI MGR INŻ. KATARZYNA KLESZCZ		

FAZA PROJEKT BUDOWLANY	OZNACZENIE FAZY PB
BRANŻA SANITARNA	OZNACZENIE BRANŻY OGÓLNE IS
TYTUŁ RYSUNKU PROFILE PODŁUŻNE KANAŁÓW	OZNACZENIE RYSUNKU SZCZEGÓŁOWE IS

SKALA	NR RYSUNKU	REWIZJA
1:100/500	PP-IS-01	00
DATA 2015.02		

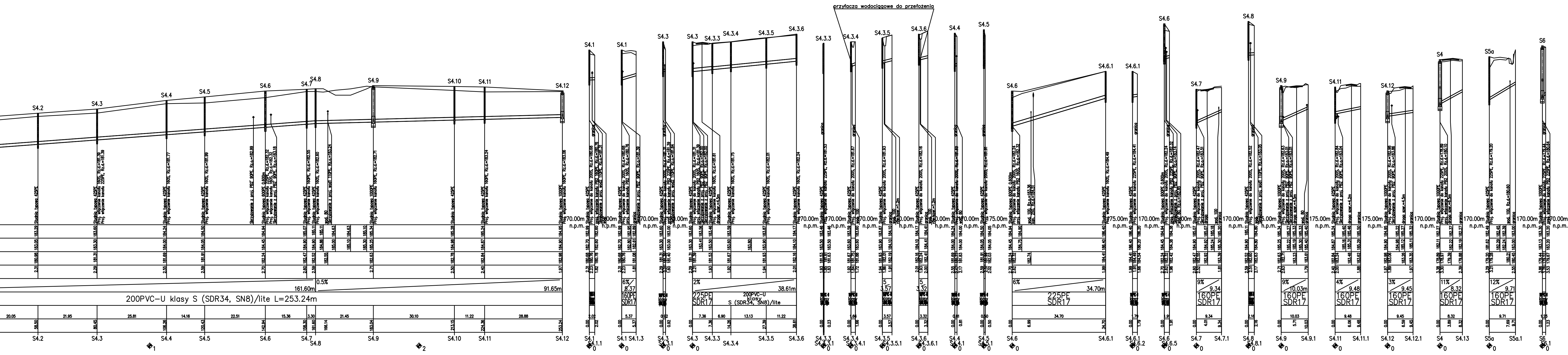
200PVC-U klasy S (SDR34, SN8)/lite L=253.24m
161.60m
0.5%
91.65m
S4.2
S4.3
S4.4
S4.5
S4.6
S4.7
S4.8
S4.9
S4.10
S4.11
S4.12
1
2
170.00m n.p.m.
175.00m n.p.m.
przyłącza wodociągowe do przełożenia
200PVC-U klasy S (SDR34, SN8)/lite
38.61m
225PE SDR17
34.70m
160PE SDR17
S4.1.1
S4.1.3
S4.3.1
S4.3.3
S4.3.4
S4.3.5
S4.3.6
S4.3.4.1
S4.3.5.1
S4.3.6.1
S4.4.1
S4.5.1
S4.6.1
S4.6.2
S4.6.5
S4.7.1
S4.8.1
S4.9.1
S4.11.1
S4.12.1
S4
S4.13
S5a
S5a.1
S6
S6.1
9.34
10.03m
9.48
9.45
8.32
9.71
Studnia betonowa 425PE
Studnia betonowa 1000PE
granica

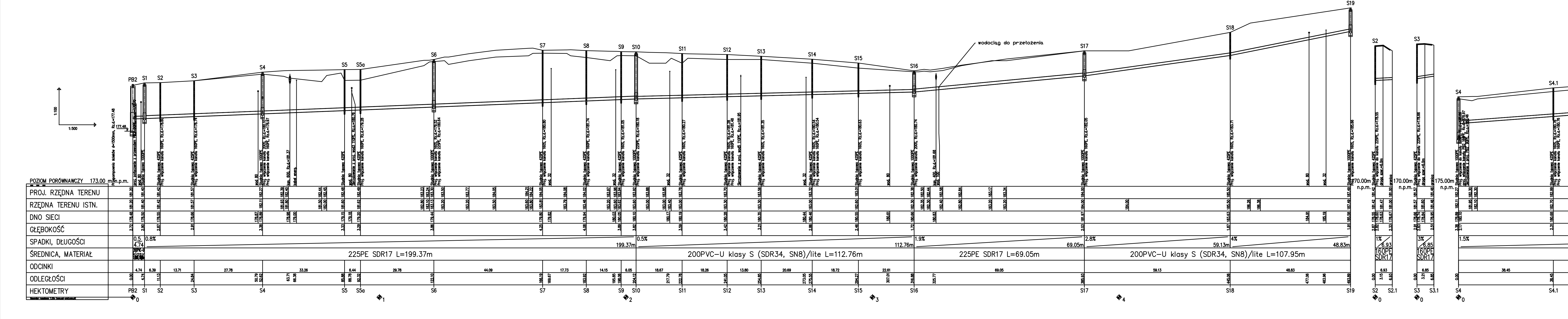
1:100
1:500
POZIOM PORÓWNAWCZY 173.00 m n.p.m.
PROJ. RZĘDNA TERENU
RZĘDNA TERENU ISTN.
DNO SIECI
GŁĘBOKOŚĆ
SPADKI, DŁUGOŚCI
ŚREDNICA, MATERIAŁ
ODCINKI
ODLEGŁOŚCI
HEKTOMETRY
PB2
S1
S2
S3
S4
S5
S5a
S6
S7
S8
S9
S10
S11
S12
S13
S14
S15
S16
S17
S18
S19
S2.1
S3.1
S4.1
wodociąg do przełożenia
0.5
4.74
0.8%
199.37m
0.5%
112.76m
1.9%
69.05m
2.8%
4%
59.13m
48.83m
1%
6.93
3%
6.85
1.5%
225PE SDR17 L=199.37m
200PVC-U klasy S (SDR34, SN8)/lite L=112.76m
225PE SDR17 L=69.05m
200PVC-U klasy S (SDR34, SN8)/lite L=107.95m
160PE SDR17
170.00m n.p.m.
175.00m n.p.m.
4.74
6.39
13.71
27.78
33.26
6.44
29.78
44.09
17.73
14.15
6.05
18.67
18.26
13.80
20.69
18.72
22.61
69.05
59.13
48.83
6.93
6.85
38.45
0
1
2
3
4